



## РЕГИОНАЛЬНАЯ СЛУЖБА ПО ТАРИФАМ РОСТОВСКОЙ ОБЛАСТИ

### ПОСТАНОВЛЕНИЕ

12.12.2017

г. Ростов-на-Дону

№ 72/83

#### **О корректировке производственных программ в сфере холодного водоснабжения и водоотведения МУП «Управление «Водоканал» (ИНН 6154051373), г. Таганрог, на 2018 год**

В соответствии с Федеральным законом от 07.12.2011 № 416-ФЗ «О водоснабжении и водоотведении», постановлением Правительства Российской Федерации от 29.07.2013 № 641 «Об инвестиционных и производственных программах организаций, осуществляющих деятельность в сфере водоснабжения и водоотведения», Положением о Региональной службе по тарифам Ростовской области, утвержденным постановлением Правительства Ростовской области от 13.01.2012 № 20, Региональная служба по тарифам Ростовской области

#### **постановляет:**

1. Внести изменения в приложения № 1 и № 2 к постановлению Региональной службы по тарифам Ростовской области от 26.11.2015 № 69/15 «Об утверждении производственных программ в сфере холодного водоснабжения и водоотведения МУП «Управление «Водоканал» (ИНН 154051373), г. Таганрог, на 2016-2018 годы», изложив их в редакции согласно приложениям № 1 и № 2 к постановлению.

2. Постановление подлежит официальному опубликованию, размещению на официальном сайте Региональной службы по тарифам Ростовской области <http://rst.donland.ru> и вступает в силу в установленном порядке.

**Руководитель  
Региональной службы по тарифам  
Ростовской области**



**А.В. Лукьянов**

**КОПИЯ**  
**ГЛАВНЫЙ СПЕЦИАЛИСТ**  
**РОСТОВ-ПЕТРОВСКАЯ**

Производственная программа МУП «Управление «Водоканал», г. Таганрог, в сфере холодного водоснабжения на 2016-2018 годы

1. Паспорт производственной программы

Наименование и местонахождение регулируемой организации	МУП «Управление «Водоканал», ул. Прохладная, 2, г. Таганрог, Ростовская область, 347923
Период реализации производственной программы	2016-2018 годы
Наименование и местонахождение уполномоченного органа, утвердившего производственную программу	Региональная служба по тарифам Ростовской области ул. М.Горького, 295, г. Ростов-на-Дону
Обслуживаемая территория	г. Таганрог

2. Планируемый объем подачи воды

№ п/п	Показатели производительности деятельности	Единица измерения	Величина показателя		Величина показателя		Величина показателя	
			2016 год		2017 год		2018 год	
			Питьевая вода	Техническая вода	Питьевая вода	Техническая вода	Питьевая вода	Техническая вода
1	Объем воды из источников водоснабжения	тыс.куб.м	24401,06	3338,20	23866,52	4945,16	23866,52	4945,16
2	Объем воды из собственных источников	тыс.куб.м	24401,06	3338,20	23866,52	4945,16	23866,52	4945,16
3	Объем приобретенной воды	тыс.куб.м	-	-	-	-	-	-
4	Потребление на собственные нужды	тыс.куб.м	2729,00	-	2592,57	-	2592,57	-
5	Объем воды, поступившей в сеть	тыс.куб.м	21672,06	3338,20	21273,95	4945,16	21273,95	4945,16
6	- из собственных источников	тыс.куб.м	21672,06	3338,20	21273,95	4945,16	21273,95	4945,16
7	- от других операторов	тыс.куб.м	-	-	-	-	-	-

4	Потери воды	тыс.куб.м	4252,06	-	4173,95	-	4173,95	-
5	Уровень потерь к объему отпущенной воды в сеть	%	19,62	-	19,62	-	19,62	-
6	Объем воды, отпущенной абонентам	тыс.куб.м	17420,00	3338,20	17100,00	4945,16	17100,00	4945,16
	- собственным абонентам (население)	тыс.куб.м	12605,00	600,74	12375,00	889,92	12375,00	889,92
	- бюджетным организациям	тыс.куб.м	1035,00	1,12	1015,00	1,66	1015,00	1,66
	- прочим потребителям	тыс.куб.м	3780,00	149,34	3710,00	221,23	3710,00	221,23
	- другим организациям, осуществляющим водоснабжение	тыс.куб.м	-	2587,00	-	3832,35	-	3832,35

3. Объем финансовых потребностей, необходимых для реализации производственной программы

Вид деятельности	Единица измерения	Величина показателя		Величина показателя	
		2016 год	2017 год	2017 год	2018 год
Холодное водоснабжение (питьевая вода)	тыс. руб.	539 497,40 (без учета НДС)	547 965,38 (без учета НДС)	571 053,84 (без учета НДС)	
Холодное водоснабжение (техническая вода)	тыс. руб.	15672,95 (без учета НДС)	23 915,21 (без учета НДС)	24372,50 (без учета НДС)	

КОПИИ Р-РФД  
 ГЛАВНЫЙ СПЕЦИАЛИСТ  
 РСТРО-ПЕТРОВСК



4. Плановые значения показателей надежности, качества и энергетической эффективности объектов централизованных систем водоснабжения

№ п/п	Наименование показателя	Единица измерения	Величина показателя						
			2016 год		2017 год		2018 год		
			Питьевая вода	Техническая вода	Питьевая вода	Техническая вода	Питьевая вода	Техническая вода	
1.	Показатели качества воды								
1.1.	Доля проб питьевой воды, подаваемой с источников водоснабжения в распределительную водопроводную сеть, не соответствующих установленным требованиям, в общем объеме проб, отобранных по результатам производственного контроля качества питьевой воды	%	0,007	-	0,007	-	0,007	-	-
1.2.	Доля проб питьевой воды в распределительной водопроводной сети, не соответствующих установленным требованиям, в общем объеме проб, отобранных по результатам производственного контроля качества питьевой воды	%	-	-	-	-	-	-	-
	Показатели надежности и бесперебойности водоснабжения								
	Количество перерывов в подаче воды, возникших в результате аварий, повреждений и иных технологических нарушений на объектах централизованной системы холодного водоснабжения, в расчете на протяженность водопроводной сети в год	ед./км	1,30	-	1,30	-	1,30	-	-
	Показатели эффективности использования ресурсов								
	Доля потерь воды в централизованных системах водоснабжения при ее транспортировке в общем объеме воды,	%	19,62	-	19,62	-	19,62	-	-

ГЛАВНЫЙ СПЕЦИАЛИСТ  
СТРОИТЕЛЬСТВА  
3.1

	поданной в водопроводную сеть												
3.2.	Удельный расход электрической энергии, потребляемой в технологическом процессе подготовки воды, на единицу объема воды, отпускаемой в сеть	кВт ч/ куб.м	1,41	0,61	1,41	0,61	1,41	0,61	1,41	0,61			
3.3.	Удельный расход электрической энергии, потребляемой в технологическом процессе транспортировки воды, на единицу объема транспортируемой воды	кВт ч/ куб. м	-	-	-	-	-	-	-	-			


7



КОПИЯ  
**ГЛАВНЫЙ СПЕЦИАЛИСТ**  
**РСТРО-ПЕТРОВСКАЯ**

5. Перечень и график реализации плановых мероприятий по ремонту объектов централизованной системы водоснабжения, мероприятий, направленных на улучшение качества воды, мероприятий по энергосбережению и повышению энергетической эффективности, в том числе снижению потерь воды при транспортировке, мероприятиях, направленных на повышение качества обслуживания абонентов

Наименование мероприятия	Величина показателя											
	2016 год				2017 год				2018 год			
	Питьевая вода		Техническая вода		Питьевая вода		Техническая вода		Питьевая вода		Техническая вода	
	График реализации	Финансовые средства, тыс. руб. (без учета НДС)	График реализации	Финансовые средства, тыс. руб. (без учета НДС)	График реализации	Финансовые средства, тыс. руб. (без учета НДС))	График реализации	Финансовые средства, тыс. руб. (без учета НДС)	График реализации	Финансовые средства, тыс. руб. (без учета НДС)	График реализации	Финансовые средства, тыс. руб. (без учета НДС)
Ремонт объектов централизованной системы водоснабжения	-	-	-	-	-	-	-	-	-	-	-	-
Улучшение качества питьевой воды	-	-	-	-	-	-	-	-	-	-	-	-
Энергосбережение и повышение энергоэффективности, в том числе по снижению потерь воды при транспортировке	-	-	-	-	-	-	-	-	-	-	-	-
Повышение антитеррористической безопасности	-	-	-	-	-	-	-	-	-	-	-	-
Повышение качества обслуживания абонентов	-	-	-	-	-	-	-	-	-	-	-	-
Итого, тыс. руб.	-	-	-	-	-	-	-	-	-	-	-	-



## 6. Расчет эффективности производственной программы

Расчет эффективности производственной программы, осуществляемый путем сопоставления динамики изменения плановых значений показателей надежности, качества и энергетической эффективности объектов централизованных систем водоснабжения и расходов на реализацию производственной программы в течение срока ее действия, не производится в связи отсутствием утвержденных мероприятий производственной программы по ремонту объектов централизованной системы водоснабжения, мероприятий, направленных на улучшение качества питьевой воды, мероприятий по энергосбережению и повышению энергетической эффективности, в том числе снижению потерь воды при транспортировке.

## 7. Отчет об исполнении производственной программы

### 7.1. Объем подачи воды

№ п/п	Показатели производственной деятельности	Единица измерения	Величина показателя					
			2014		2015		2016	
			Питьевая вода	Техническая вода	Питьевая вода	Техническая вода	Питьевая вода	Техническая вода
1	Объем воды из источников водоснабжения	тыс.куб.м	32417,84	3934,08	31656,95	4239,68	30851,06	3811,33
	- объем воды из собственных источников	тыс.куб.м	32417,84	3934,08	31656,95	4239,68	30851,06	3811,33
	- объем приобретенной воды	тыс.куб.м	-	-	-	-	-	-
2	Потребление на собственные нужды	тыс.куб.м	2092,25	-	3382,41	-	2750,24	-
3	Объем воды, поступившей в сеть	тыс.куб.м	30325,59	3934,08	28274,54	4239,68	28100,82	3811,33
	- из собственных источников	тыс.куб.м	30325,59	3394,08	28274,54	4239,68	28100,82	3811,33
	- от других операторов	тыс.куб.м	-	-	-	-	-	-
4	Потери воды	тыс.куб.м	13215,89	-	12722,84	-	11835,76	-
5	Уровень потерь к объему отпущенной воды в сеть	%	43,58	-	45,00	-	42,12	-
6	Объем воды, отпущенной абонентам	тыс.куб.м	17109,70	3934,08	16551,70	4239,68	16265,03	3811,33
	- собственным абонентам (население)	тыс.куб.м	12463,55	568,27	12031,89	550,05	11907,44	466,57
	- бюджетным организациям	тыс.куб.м	924,86	0,68	819,95	0,19	796,46	0,59
	- прочим потребителям	тыс.куб.м	3721,29	888,59	3699,86	-	3561,13	198,30
	- другим организациям, осуществляющим водоснабжение	тыс.куб.м	-	2156,90	-	3689,44	-	3145,87

КОПЕЯ  
 ГЛАВНЫЙ СПЕЦИАЛИСТ  
 РСТРО-ПЕТРОВСКАЯ О


7.2. Объем финансовых потребностей, необходимых для реализации производственной программы за 2014 год: по питьевой воде – 23 656,53 тыс. руб., по технической воде – 414,84 тыс. руб.

7.3. Объем финансовых потребностей, необходимых для реализации производственной программы за 2015 год: по питьевой воде – 15012,07 тыс. руб., по технической воде – 0 тыс. руб.

Заместитель начальника отдела регулирования тарифов организаций коммунального комплекса управления тарифного регулирования коммунального комплекса, транспорта, непромышленной сферы Региональной службы по тарифам Ростовской области



О.В. Черниенко



КОПИЯ  
ГЛАВНЫЙ СПЕЦИАЛИСТ  
РСТРО-ПЕТРОВСКАЯ



Приложение № 2  
к постановлению Региональной службы  
по тарифам Ростовской области  
от 12.12.2017 № 72/83

Производственная программа МУП «Управление «Водоканал», г. Таганрог,  
в сфере водоотведения на 2016-2018 годы

1. Паспорт производственной программы

Наименование и местонахождение регулируемой организации	МУП «Управление «Водоканал», ул. Прохладная, 2, г. Таганрог, Ростовская область, 347923
Период реализации производственной программы	2016-2018 годы
Наименование и местонахождение уполномоченного органа, утвердившего производственную программу	Региональная служба по тарифам Ростовской области ул. М.Горького, 295, г. Ростов-на-Дону
Обслуживаемая территория	г. Таганрог

2. Планируемый объем принимаемых сточных вод

№ п/п	Показатели производственной деятельности	Единица измерения	Величина показателя		
			2016 год	2017 год	2018 год
1	Объем сточных вод, принятых у абонентов	тыс.куб.м	18460,0	17994,20	17994,20
	- от собственных абонентов (население)	тыс.куб.м	10520,0	10255,00	10255,00
	- от бюджетных организаций	тыс.куб.м	1005,0	980,00	980,00
	- от прочих потребителей	тыс.куб.м	6935,0	6759,20	6759,20
	- от других организаций, осуществляющих водоотведение	тыс.куб.м	-	-	-
2	Объем транспортируемых сточных вод	тыс.куб.м	18460,0	17994,20	17994,20
	- на собственные очистные сооружения	тыс.куб.м	18460,0	17994,20	17994,20
	- другим организациям	тыс.куб.м	-	-	-
3	Объем сточных вод, поступивших на очистные сооружения	тыс.куб.м	18460,0	17994,20	17994,20
	- объем сточных вод, прошедших очистку	тыс.куб.м	18460,0	17994,20	17994,20
	- сбросы сточных вод в пределах нормативов и лимитов	тыс.куб.м	-	-	-

КОПИЯ  
ГЛАВНЫЙ СПЕЦИАЛИСТ  
РОСТОВ-ПЕТРОВСКАЯ

3. Объем финансовых потребностей, необходимых для реализации производственной программы

Вид услуги	Единица измерения	Величина показателя		
		2016 год	2017 год	2018 год
Водоотведение	тыс. руб.	318 988,80 (без учета НДС)	320 591,34 (без учета НДС)	330275,76 (без учета НДС)

4. Плановые значения показателей надежности, качества и энергетической эффективности объектов централизованных систем водоотведения


№ п/п	Наименование показателя	Единица измерения	Величина показателя		
			2016 год	2017 год	2018 год
1.	Показатели надежности и бесперебойности водоотведения				
1.1.	Удельное количество аварий и засоров в расчете на протяженность канализационной сети в год	ед./км	-	-	-
2.	Показатели очистки сточных вод				
2.1.	Доля сточных вод, не подвергающихся очистке, в общем объеме сточных вод, сбрасываемых в централизованные общесплавные или бытовые системы водоотведения	%	-	-	-
2.2.	Доля поверхностных сточных вод, не подвергающихся очистке, в общем объеме поверхностных сточных вод, принимаемых в централизованную ливневую систему водоотведения	%	-	-	-
2.3.	Доля проб сточных вод, не соответствующих установленным нормативам допустимых сбросов, лимитам на сбросы для централизованной общесплавной (бытовой) системы водоотведения	%	-	-	-
3.	Показатели эффективности использования ресурсов				
3.1.	Удельный расход электрической энергии, потребляемой в технологическом процессе очистки сточных вод на единицу объема очищаемых сточных вод	кВт ч/куб.м	1,3232	1,3232	1,3232
3.2.	Удельный расход электрической энергии, потребляемой в технологическом процессе транспортировки сточных вод на единицу объема транспортируемых сточных вод	кВт ч/куб.м	-	-	-

КОПИЯ  
 ГЛАВНЫЙ СПЕЦИАЛИСТ  
 РСТРО-ПЕТРОВСКАЯ

5. Перечень и график реализации плановых мероприятий по ремонту объектов централизованной системы водоотведения, мероприятий, направленных на улучшение качества очистки сточных вод, мероприятий по энергосбережению и повышению энергетической эффективности, мероприятий, направленных на повышение качества обслуживания абонентов

Наименование мероприятия	Период регулирования					
	2016 год		2017 год		2018 год	
	График реализации	Финансовые средства, тыс. руб. (без учета НДС)	График реализации	Финансовые средства, тыс. руб. (без учета НДС)	График реализации	Финансовые средства, тыс. руб. (без учета НДС)
Ремонт объектов централизованной системы водоотведения	-	-	-	-	-	-
Улучшение качества очистки сточных вод	-	-	-	-	-	-
Энергосбережение и повышение энергоэффективности	-	-	-	-	-	-
Повышение антитеррористической безопасности	-	-	-	-	-	-
Повышение качества обслуживания абонентов	-	-	-	-	-	-
Итого, тыс. руб.	-	-	-	-	-	-

КОПИЯ  
 ГЛАВНЫЙ СПЕЦИАЛИСТ  
 РСТРО-ПЕТРОВСКАЯ



## 6. Расчет эффективности производственной программы

Расчет эффективности производственной программы, осуществляемый путем сопоставления динамики изменения плановых значений показателей надежности, качества и энергетической эффективности объектов централизованных систем водоотведения и расходов на реализацию производственной программы в течение срока ее действия, не производится в связи отсутствием утвержденных мероприятий производственной программы по ремонту объектов централизованной системы водоотведения, мероприятий, направленных на улучшение качества очистки сточных вод, мероприятий по энергосбережению и повышению энергетической эффективности.

## 7. Отчет об исполнении производственной программы

### 7.1. Объем принятых стоков

№ п/п	Показатели производственной деятельности	Единица измерения	Величина показателя		
			2014 год	2015 год	2016 год
1	Объем сточных вод, принятых у абонентов	тыс.куб.м	18460,00	17142,14	16956,67
	- от собственных абонентов (население)	тыс.куб.м	10520,00	10069,86	9963,47
	- от бюджетных организаций	тыс.куб.м	1005,00	794,19	774,82
	- от прочих потребителей	тыс.куб.м	6935,00	6278,09	6218,38
	- от других организаций, осуществляющих водоотведение	тыс.куб.м	-	-	-
2	Объем транспортируемых сточных вод	тыс.куб.м	18460,00	17142,14	16956,67
	- на собственные очистные сооружения	тыс.куб.м	18460,00	17142,14	16956,67
	- другим организациям	тыс.куб.м	-	-	-
3	Объем сточных вод, поступивших на очистные сооружения	тыс.куб.м	18460,00	17142,14	16956,67
	- объем сточных вод, прошедших очистку	тыс.куб.м	18460,00	17142,14	16956,67
	- сбросы сточных вод в пределах нормативов и лимитов	тыс.куб.м	-	-	-

7.2. Объем финансовых потребностей, необходимых для реализации производственной программы за 2014 год – 6520,24 тыс. руб.

7.3. Объем финансовых потребностей, необходимых для реализации производственной программы за 2015 год – 2833,57 тыс. руб.

Заместитель начальника отдела регулирования тарифов организаций коммунального комплекса управления тарифного регулирования коммунального комплекса, транспорта, непромышленной сферы Региональной службы по тарифам Ростовской области

О.В. Черниенко  
**КОПИЯ**  
**ГЛАВНЫЙ СПЕЦИАЛИСТ**  
**РСТРО-ПЕТРОВСКАЯ**



ПРАВИТЕЛЬСТВО  
РОСТОВСКОЙ ОБЛАСТИ

**РЕГИОНАЛЬНАЯ  
СЛУЖБА ПО ТАРИФАМ**

ул. М.Горького, 295, г. Ростов-на-Дону, 344019

тел.: (863) 263-50-55, факс: 263-45-12

E-mail: rek@donpac.ru

<http://rst.donland.ru>

18.12.2017 № 40.6/6993

Директору  
МУП «Управление «Водоканал»  
Е.В. Плетменцеву  
ул. Прохладная, д. 2, г. Таганрог  
Ростовская область, 347932

В соответствии с Правилами регулирования тарифов в сфере водоснабжения и водоотведения, утвержденными постановлением Правительства Российской Федерации от 13.05.2013 №406 «О государственном регулировании тарифов в сфере водоснабжения и водоотведения», направляем Вам заверенные копии постановлений Региональной службы по тарифам Ростовской области (далее – РСТ) от 12.12.2017 №№ 72/83, 72/84, выписку из Протокола заседания Правления РСТ, а также основные показатели расчета тарифов регулируемой организации на период регулирования.

Начальник управления  
контрольной работы и  
организационного обеспечения

Ж.В. Радченко

Юлия Олеговна Петровская  
8 (863) 263-51-11

