

РЕГИОНАЛЬНАЯ СЛУЖБА ПО ТАРИФАМ РОСТОВСКОЙ ОБЛАСТИ

ПОСТАНОВЛЕНИЕ

16.12.2019

г. Ростов-на-Дону

№ 64/21

О корректировке производственных программ в сфере холодного водоснабжения и водоотведения МУП «Управление «Водоканал» (ИНН 6154051373), г. Таганрог, на 2020 год

В соответствии с Федеральным законом от 07.12.2011 № 416-ФЗ «О водоснабжении и водоотведении», постановлением Правительства Российской Федерации от 29.07.2013 № 641 «Об инвестиционных и производственных программах организаций, осуществляющих деятельность в сфере водоснабжения и водоотведения», Положением о Региональной службе по тарифам Ростовской области, утвержденным постановлением Правительства Ростовской области от 13.01.2012 № 20, Региональная служба по тарифам Ростовской области

постановляет:

1. Внести изменения в приложения №1, №2 к постановлению Региональной службы по тарифам Ростовской области от 20.12.2018 № 85/18 «Об утверждении производственных программ в сфере холодного водоснабжения и водоотведения МУП «Управление «Водоканал» (ИНН 6154051373), г. Таганрог, на 2019-2023 годы», изложив их в редакции согласно приложениям № 1, № 2 к постановлению.

2. Постановление подлежит официальному опубликованию, размещению на официальном сайте Региональной службы по тарифам Ростовской области <http://rst.donland.ru> и вступает в силу в установленном порядке.

Руководитель
Региональной службы по тарифам
Ростовской области



КОПИЯ ВЕРНА
ГЛАВНЫЙ СПЕЦИАЛИСТ

ДАНТЕЛЕЕНКО Н.Т.

А.В. Лукьянов

Воды																		
2	Потребление на собственные нужды	тыс.куб.м	2592,57	-	2592,58	-	2592,57	-	2592,57	-	2592,57	-	2592,57	-	2592,57	-	2592,57	-
3	Объем воды, поступившей в сеть	тыс.куб.м	28851,72	4410,24	28851,72	3 578,32	28851,72	4410,24	28851,72	4410,24	28851,72	4410,24	28851,72	4410,24	28851,72	4410,24	28851,72	4410,24
	- из собственных источников	тыс.куб.м	28851,72	4410,24	28851,72	3 578,32	28851,72	4410,24	28851,72	4410,24	28851,72	4410,24	28851,72	4410,24	28851,72	4410,24	28851,72	4410,24
	- от других	тыс.куб.м	-	-	-	-	-	-	-	-	-	-	-	-	-	-	-	-
4	Потери воды	тыс.куб.м	12117,72	-	12117,72	-	12117,72	-	12117,72	-	12117,72	-	12117,72	-	12117,72	-	12117,72	-
5	Уровень потерь к объему	%	42,00	-	42,00	-	42,00	-	42,00	-	42,00	-	42,00	-	42,00	-	42,00	-
6	Объем воды, отпущенной	тыс.куб.м	16734,00	4410,24	16734,00	3 578,32	16734,00	4410,24	16734,00	4410,24	16734,00	4410,24	16734,00	4410,24	16734,00	4410,24	16734,00	4410,24
	- собственным абонентам	тыс.куб.м	12 110,13	851,46	12 110,13	730,11	12 110,13	851,46	12 110,13	851,46	12 110,13	851,46	12 110,13	851,46	12 110,13	851,46	12 110,13	851,46
	- бюджетным организациям	тыс.куб.м	993,28	1,59	993,28	0,65	993,28	1,59	993,28	1,59	993,28	1,59	993,28	1,59	993,28	1,59	993,28	1,59
	- прочим	тыс.куб.м	3 630,59	211,67	3 630,59	333,96	3 630,59	211,67	3 630,59	211,67	3 630,59	211,67	3 630,59	211,67	3 630,59	211,67	3 630,59	211,67
	- другим организациям, осуществляющим водоснабжение	тыс.куб.м	-	-	-	2 513,60	-	3345,52	-	3345,52	-	3345,52	-	3345,52	-	3345,52	-	3345,52



3. Объем финансовых потребностей, необходимых для реализации производственной программы

Вид услуги	Единица измерения	Величина показателя		
		2019 год	2020 год	2021 год
Холодное водоснабжение (питьевая вода)	тыс. руб.	645 920,58 (без учета НДС)	729 571,76 (без учета НДС)	659 615,85 (без учета НДС)
Холодное водоснабжение (техническая вода)	тыс. руб.	22 372,23 (без учета НДС)	18 777,98 (без учета НДС)	22 586,71 (без учета НДС)
				686 205,70 (без учета НДС)
				713 623,72 (без учета НДС)
				23 484,39 (без учета НДС)
				24 421,38 (без учета НДС)
				3345,52

4. Плановые значения показателей надежности, качества и энергетической эффективности объектов централизованных систем водоснабжения

№ п/п	Наименование показателя	Единица измерения	Величина показателя									
			2019 год		2020 год		2021 год		2022 год		2023 год	
			Питьевая вода	Техническая вода	Питьевая вода	Техническая вода	Питьевая вода	Техническая вода	Питьевая вода	Техническая вода	Питьевая вода	Техническая вода
Показатели качества воды												
1.												
1.1.	Доля проб питьевой воды, подаваемой с источников водоснабжения в распределительную водопроводную сеть, не соответствующих установленным требованиям, в общем объеме проб, отобранных по результатам производственного контроля качества питьевой воды	%	0,00	-	0,00	-	0,00	-	0,00	-	0,00	-
1.2.	Доля проб питьевой воды в распределительной водопроводной сети, не соответствующих установленным требованиям, в общем объеме проб, отобранных по результатам производственного контроля качества питьевой воды	%										
Показатели надежности и бесперебойности водоснабжения												
2.												
2.1.	Количество перерывов в подаче воды, возникших в результате аварий, повреждений и иных технологических нарушений на объектах централизованной	ед./км	1,24	-	1,24	-	1,24	-	1,24	-	1,24	-



Показатели эффективности использования ресурсов											
системы водоснабжения, в расчете на протяженность водопроводной сети в год											
3.											
3.1.	Доля потерь воды в централизованных системах водоснабжения при ее транспортировке в общем объеме, поданной в водопроводную сеть	%	42,00	-	42,00	-	42,00	-	42,00	-	42,00
3.2.	Удельный расход электрической энергии, потребляемой в технологическом процессе подготовки воды, на единицу объема воды, отпускаемой в сеть	кВт ч/м ³	1,38	0,61	1,38	0,61	1,38	0,61	1,38	0,61	1,38
3.3.	Удельный расход электрической энергии, потребляемой в технологическом процессе транспортировки воды, на единицу объема транспортируемой воды	кВт ч/м ³	-	-	-	-	-	-	-	-	-



КОПИЯ ВЕРНА
ГЛАВНЫЙ СПЕЦИАЛИСТ
ПАНТЕЛЕЕНКО Н.Т.

(Handwritten signature)

5. Перечень и график реализации плановых мероприятий по ремонту объектов централизованной системы водоснабжения, мероприятий, направленных на улучшение качества воды, мероприятий по энергосбережению и повышению энергетической эффективности, мероприятий, снижению потерь воды при транспортировке, мероприятий, направленных на повышение качества обслуживания абонентов

Наименование мероприятия	Период регулирования																	
	2019 год			2020 год			2021 год			2022 год			2023 год					
	График реализации	Финансовые средства, тыс. руб. (учтено освобождение от уплаты НДС)	Техническая вода	График реализации	Финансовые средства, тыс. руб. (учтено освобождение от уплаты НДС)	Техническая вода	График реализации	Финансовые средства, тыс. руб. (учтено освобождение от уплаты НДС)	Техническая вода	График реализации	Финансовые средства, тыс. руб. (учтено освобождение от уплаты НДС)	Техническая вода	График реализации	Финансовые средства, тыс. руб. (учтено освобождение от уплаты НДС)	Техническая вода	График реализации	Финансовые средства, тыс. руб. (учтено освобождение от уплаты НДС)	Техническая вода
Ремонт объектов централизованной системы водоснабжения, в том числе по мероприятиям: Капитальный ремонт водопроводных колодцев по г. Таганрогу, по адресам: - ул. Держинского 7; - ул. Петровская 12; - ул. Чехова 4; - ул. Л. Чайкиной 7; - ул. Ломоносова 7; - ул. Свободы 7; - ул. Александровская 2; - ул. 4-я Линия, 7; - ул. Сыранова 2; - ул. С. Шило 10; - ул. Москатова 3; - ул. Морозова 15; - пер. 10-й Новый 2; - пер. 8-й Новый 5;	1-IV кв.	4482,54	Техническая вода	График реализации	Финансовые средства, тыс. руб. (учтено освобождение от уплаты НДС)	Техническая вода	График реализации	Финансовые средства, тыс. руб. (учтено освобождение от уплаты НДС)	Техническая вода	График реализации	Финансовые средства, тыс. руб. (учтено освобождение от уплаты НДС)	Техническая вода	График реализации	Финансовые средства, тыс. руб. (учтено освобождение от уплаты НДС)	Техническая вода	График реализации	Финансовые средства, тыс. руб. (учтено освобождение от уплаты НДС)	Техническая вода
	1-IV кв.	8692,86	Питьевая вода	График реализации	Финансовые средства, тыс. руб. (учтено освобождение от уплаты НДС)	Питьевая вода	График реализации	Финансовые средства, тыс. руб. (учтено освобождение от уплаты НДС)	Питьевая вода	График реализации	Финансовые средства, тыс. руб. (учтено освобождение от уплаты НДС)	Питьевая вода	График реализации	Финансовые средства, тыс. руб. (учтено освобождение от уплаты НДС)	Питьевая вода	График реализации	Финансовые средства, тыс. руб. (учтено освобождение от уплаты НДС)	Питьевая вода
	1-IV кв.	4482,54	Техническая вода	График реализации	Финансовые средства, тыс. руб. (учтено освобождение от уплаты НДС)	Техническая вода	График реализации	Финансовые средства, тыс. руб. (учтено освобождение от уплаты НДС)	Техническая вода	График реализации	Финансовые средства, тыс. руб. (учтено освобождение от уплаты НДС)	Техническая вода	График реализации	Финансовые средства, тыс. руб. (учтено освобождение от уплаты НДС)	Техническая вода	График реализации	Финансовые средства, тыс. руб. (учтено освобождение от уплаты НДС)	Техническая вода



КОПИЯ ВЕРНА

ГЛАВНЫЙ СПЕЦИАЛИСТ

ДАНЕЛОВ И. В.

<p>- пер. 4-й Новый 5; - пер. Тургеневский 2; - пер. Украинский 15; - пер. А. Глушко 10; - пер. Смирновский 10; - ул. Розы Люксембург 10; - 10-й Переулок 2; - ул. Портовая 5; - ул. Октябрьская 4; - ул. Фрунзе 4.</p>	<p>Замена задвижек на ОСВ «Донвод» пер. 7 Новый, 95-б Ø 300-600 мм фланцевая с обрезиненным клином и невыдвижным шпинделем с ручным приводом</p>	<p>Капитальный ремонт насосных агрегатов Д3200 (эл. двигатель 250 кВт) на ОСВ «Донвод» пер. 7-й Новый 95,б</p>	<p>Аварийно-восстановительный ремонт водопроводной сети по городу с заменой поврежденных участков трубопроводов д-50-1000 мм (непредвиденные работы): ул. Социалистическая, ул. С.Лазо, 5-Н, от пер. Халтурина до ул. Бабушкина, ул. С.Шило, 247, ул.</p>																																																																												
--	--	--	---	--	--	--	--	--	--	--	--	--	--	--	--	--	--	--	--	--	--	--	--	--	--	--	--	--	--	--	--	--	--	--	--	--	--	--	--	--	--	--	--	--	--	--	--	--	--	--	--	--	--	--	--	--	--	--	--	--	--	--	--	--	--	--	--	--	--	--	--	--	--	--	--	--	--	--	--



КОПИЯ ВЕРНА
ГЛАВНЫЙ СПЕЦИАЛИСТ
ПАНТЛЕНКО Н.Г.



КОПИЯ ВЕРНА
ГЛАВНЫЙ СПЕЦИАЛИСТ
ЦАНТЕМЕНКО Н.Г.

С.Шило, 202, ул. Мариупольское шоссе, 27/1, по ул. С.Шило, 202-1.	-	-	-	-	-	-	-	-	-	-	-	-	-	-	-	-	-	-	-	-	-	-	-	-	-
Капитальный ремонт насосных агрегатов 1Д900-90 В количестве 3-х ед. (х. Дугино)	-	-	-	-	-	-	-	I кв.	991,533	-	-	-	-	-	-	-	-	-	-	-	-	-	-	-	-
Водолазное обследование и ремонт водоприемных сооружений на насосной станции II п. Д.В. (х. Недвиговка) — 4 сооружения	-	-	-	-	-	-	II-III кв.	2 784,194	-	-	-	-	-	-	-	-	-	-	-	-	-	-	-	-	-
Капитальный ремонт и чистка аванкамер на насосной станции II п. Д.В. (х. Недвиговка) — 2 ед.	-	-	-	-	-	-	IV кв.	213,664	-	-	-	-	-	-	-	-	-	-	-	-	-	-	-	-	-
Капремонт скважин с заменой насосного оборудования, стволов и задвижек (44545,38162,4013 ул. Прохладная, 2; 2а ул. Пархоменко, 58-2а;9 ул. Чехова, 340-б)	-	-	-	-	-	-	I-IV кв.	1540,230	-	-	-	-	-	-	-	-	-	-	-	-	-	-	-	-	-
Улучшение качества питьевой воды, в том числе по мероприятиям:	-	-	-	-	-	-	I кв.	162,18	-	-	-	-	-	-	-	-	-	-	-	-	-	-	-	-	-
Замена запорной арматуры на отстойниках промышленной канализации старого БОСа: задвижка Ø 400 мм фланцевая с обрезиненным клином и невыдвижным	-	-	-	-	-	-	I кв.	162,18	-	-	-	-	-	-	-	-	-	-	-	-	-	-	-	-	-

50-100 мм, общей протяженностью 500 п.м.:


- 1-й Новый, 12,
- ул. Греческая, 99
- А. Глушко, 2,
- ул. Гарибальди, 33,
- ул. Инициативная, 70,
- 6-й Линейный пр. 73 А,
- ул. Бульварная, 9,
- ул. Дзержинского, 144,
- ул. Дзержинского, 163,
- ул. С.Шило, 167/3,
- ул. Ломоносова, 79,
- ул. М.Жукова, 2а/5,
- ул. Пархоменко, 58/1,
- пер. Спартаковский, 16,
- ул. Транспортная, 18А,
- ул. Чехова, 335/3,
- ул. Чехова, 335/4,
- ул. Чехова, 337,
- ул. Шаумяна, 12,
- ул. Б.Хмельницкого, 12,
- ул. Толбухина, 1/2,
- ул. Морозова, 4/1,
- ул. Инициативная, 70,
- ул. Водопроводная, 15,
- ул. Транспортная, 119,
- пер. 1-й Новый, 4.

Капитальный ремонт общественных ВРК с


I-IV кв.

513.71

КОНЦА ВЕРНА
 Главный Специалист
 ПАНТЕЛЕНКО Н.Т.



перемонтажом узлов врезки по городу: - ул. А.Глушко, 50, - ул. Чехова, 121, - пер. Красный, 45, - пер. Гоголевский, 36, - пер. Некрасовский, 57, - пер. Итальянский, 55, - ул. Александровская, 55, -пер. Ленинский, 18, - ул. Петровская, 87, - ул. Чехова, 101, - ул. Транспортная, 52, ул. Р. - Люксембург, 69, - ул. Р. Люксембург, 107, - 22-я Садовая, пл. 1-а, - ул. Чехова, 126.	9 825,83	10019,39	10356,01	10662,53	10978,13	
Итого, тыс. руб.						



КОПИЯ ВЕРНА
ГЛАВНЫЙ СПЕЦИАЛИСТ
ПАНТЕЛЕНКО Н.Т.

6. Расчет эффективности производственной программы

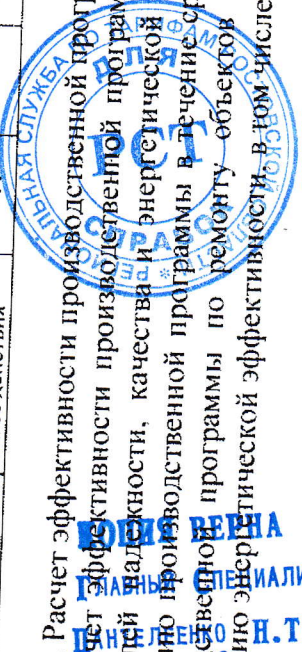
6.1. Расчет эффективности производственной программы для питьевой воды.

№ п/п	Наименование показателя/Расходы на реализацию производственной программы в течение срока ее действия	Единица измерения	Плано-вое значение 2018 год	Плано-вое значение 2019 год	Кэф-фициент изме-нения	Плано-вое значение 2020 год	Кэф-фициент изме-нения	Плано-вое значение 2021 год	Кэф-фициент изме-нения	Плано-вое значение 2022 год	Кэф-фициент изме-нения	Плано-вое значение 2023 год	Кэф-фициент изме-нения
1.	Доля проб питьевой воды, подаваемой с источников водоснабжения в распределительную водопроводную сеть, не соответствующих установленным требованиям, в общем объеме проб, отобранных по результатам производственного контроля качества питьевой воды	ед./ км	0,007	0,00	0,0	0,00	0,0	0,00	0,0	0,00	0,0	0,00	0,0

2.	Доля проб питьевой воды в распределительной водопроводной сети, не соответствующих установленным требованиям, в общем объеме проб, отобранных по результатам производственного контроля качества питьевой воды	%	-	-	-	-	-	-	-	-	-	-	-	-	-	-	-	-	-
3.	Количество перерывов в подаче воды, возникших в результате аварий, повреждений и иных технологических нарушений на объектах централизованной системы холодного водоснабжения, в расчете на протяженность водопроводной сети в год	%	1,30	1,24	0,95	1,24	1,0	1,24	1,0	1,24	1,0	1,24	1,0	1,24	1,0	1,24	1,0	1,24	1,0
4.	Доля потерь воды в централизованных системах водоснабжения при ее транспортировке в общем объеме воды, поданной в водопроводную сеть	%	19,62	42,00	2,14	42,00	1,0	42,00	1,0	42,00	1,0	42,00	1,0	42,00	1,0	42,00	1,0	42,00	1,0
5.	Удельный расход электрической энергии, потребляемой в технологическом процессе подготовки питьевой воды, на единицу объема воды, отпускаемой в сеть	кВт ч/куб.м	1,41	1,38	0,97	1,38	1,0	1,38	1,0	1,38	1,0	1,38	1,0	1,38	1,0	1,38	1,0	1,38	1,0
6.	Удельный расход электрической энергии, потребляемой в технологическом процессе транспортировки питьевой воды, на единицу объема транспортируемой питьевой воды	кВт ч/куб.м	-	-	-	-	-	-	-	-	-	-	-	-	-	-	-	-	-
7.	Расходы на реализацию производственной программы в течение срока ее действия	тыс.руб.	-	9 825,83	-	10019,39	1,01	10356,01	1,02	10662,53	1,02	10978,13	1,02	10978,13	1,02	10978,13	1,02	10978,13	1,02

6.2. Расчет эффективности производственной программы для технической воды.

Расчет эффективности производственной программы, осуществляемый путем сопоставления динамики изменения плановых значений показателей надежности, качества, количества и энергетической эффективности объектов централизованных систем водоснабжения и расходов на реализацию производственной программы в течение срока ее действия, не производится в связи с отсутствием утвержденных мероприятий по повышению эффективности программы по ремонту объектов централизованной системы водоснабжения, мероприятий по энергосбережению и повышению энергетической эффективности, в том числе снижению потерь воды при транспортировке.



7. Отчет об исполнении производственной программы

7.1. Объем подачи воды

№ п/п	Показатели производственной деятельности	Единица измерения	Величина показателя	
			2018 год	
			Питьевая вода	Техническая вода
1	Объем воды из источников водоснабжения	тыс.куб.м	22 807,01	4 788,49
	- объем воды из собственных источников	тыс.куб.м	22 807,01	4 788,49
	- объем приобретенной воды	тыс.куб.м	-	-
2	Потребление на собственные нужды	тыс.куб.м	2 852,20	-
3	Объем воды, поступившей в сеть	тыс.куб.м	19954,81	4 788,49
	- из собственных источников	тыс.куб.м	19954,81	4 788,49
	- от других операторов	тыс.куб.м	-	-
4	Потери воды	тыс.куб.м	3 915,13	-
5	Уровень потерь к объему отпущенной воды в сеть	%	19,62	-
6	Объем воды, отпущенной абонентам	тыс.куб.м	16 039,68	4 788,49
	- собственным абонентам (население)	тыс.куб.м	11 714,36	618,43
	- бюджетным организациям	тыс.куб.м	733,39	0,55
	- прочим потребителям	тыс.куб.м	3 591,93	282,88
	- другим организациям, осуществляющим водоснабжение	тыс.куб.м	-	3 886,63

7.2. Объем финансовых потребностей, необходимых для реализации мероприятий производственной программы за 2018 год – 31 270,45 тыс. руб.

Начальник отдела регулирования тарифов организаций коммунального комплекса управления тарифного регулирования коммунального комплекса, транспорта, непромышленной сферы Региональной службы по тарифам Ростовской области



И.П. Кисилева

КОПИЯ ВЕРНА
ГЛАВНЫЙ СПЕЦИАЛИСТ
ЦАНТЕЛЕЕНКО Н.Т.

(Handwritten signature)


Производственная программа МУП «Управление «Водоканал», г. Таганрог,
в сфере водоотведения на 2019 - 2023 годы

1. Паспорт производственной программы

Наименование и местонахождение регулируемой организации	МУП «Управление «Водоканал», ул. Прохладная, 2, г. Таганрог, Ростовская область, 347923
Период реализации производственной программы	2019 - 2023 годы
Наименование и местонахождение уполномоченного органа, утвердившего производственную программу	Региональная служба по тарифам Ростовской области ул. М.Горького, 295, г. Ростов-на-Дону
Обслуживаемая территория	г. Таганрог, Азовский, Неклиновский, Мясниковский районы Ростовской области

2. Планируемый объем принимаемых сточных вод

№ п/п	Показатели производственной деятельности	Единица измерения	Величина показателя				
			2019 год	2020 год	2021 год	2022 год	2023 год
1	Объем сточных вод, принятых у абонентов	тыс.куб.м	16362,00	16542,30	16362,00	16362,00	16362,00
	- от собственных абонентов (население)	тыс.куб.м	9541,00	9648,40	9541,00	9541,00	9541,00
	- от бюджетных организаций	тыс.куб.м	795,00	692,66	795,00	795,00	795,00
	- от прочих потребителей	тыс.куб.м	6026,00	6201,24	6026,00	6026,00	6026,00
	- от других организаций, осуществляющих водоотведение	тыс.куб.м	-	-	-	-	-
2	Объем транспортируемых сточных вод	тыс.куб.м	16362,00	16542,30	16362,00	16362,00	16362,00
	- на собственные очистные сооружения	тыс.куб.м	16362,00	16542,30	16362,00	16362,00	16362,00
	- другим организациям	тыс.куб.м	-	-	-	-	-
3	Объем сточных вод, поступивших на очистные	тыс.куб.м	16362,00	16542,30	16362,00	16362,00	16362,00
	- объем сточных вод, прошедших очистку	тыс.куб.м	16362,00	16542,30	16362,00	16362,00	16362,00
	- сбросы сточных вод в пределах нормативов и	тыс.куб.м	-	-	-	-	-



КОПИЯ ВЕРНА
ГЛАВНЫЙ СПЕЦИАЛИСТ
ЦАНТЕЛЕЕНКО Н.Т.

3. Объем финансовых потребностей, необходимых для реализации производственной программы

Вид услуги	Единица измерения	Величина показателя				
		2019 год	2020 год	2021 год	2022 год	2023 год
Водоотведение	тыс. руб.	314 218,80 (без учета НДС)	331 110,91 (без учета НДС)	308 497,45 (без учета НДС)	320 731,72 (без учета НДС)	333 573,89 (без учета НДС)

4. Плановые значения показателей надежности, качества и энергетической эффективности объектов централизованных систем водоотведения

№ п/п	Наименование показателя	Единица измерения	Величина показателя							
			2019 год	2020 год	2021 год	2022 год	2023 год			
1.	Показатели надежности и бесперебойности водоотведения									
1.1.	Удельное количество аварий и засоров в расчете на протяженность канализационной сети в год	ед./км	-	-	-	-	-	-	-	-
2.	Показатели очистки сточных вод									
2.1.	Доля сточных вод, не подвергающихся очистке, в общем объеме сточных вод, сбрасываемых в централизованные общесплавные или бытовые системы водоотведения	%	-	-	-	-	-	-	-	-
2.2.	Доля поверхностных сточных вод, не подвергающихся очистке, в общем объеме поверхностных сточных вод, принимаемых в централизованную ливневую систему водоотведения	%	-	-	-	-	-	-	-	-
2.3.	Доля проб сточных вод, не соответствующих установленным нормативам допустимых сбросов, лимитам на сбросы для централизованной общесплавной (бытовой) системы водоотведения	%	-	-	-	-	-	-	-	-
3.	Показатели эффективности использования ресурсов									
3.1.	Удельный расход электрической энергии, потребляемой в технологическом процессе очистки сточных вод на единицу объема очищаемых сточных вод	кВт ч/куб.м	0.87	0.87	0.87	0.87	0.87	0.87	0.87	0.87
3.2.	Удельный расход электрической энергии, потребляемой в технологическом процессе транспортировки сточных вод на единицу объема транспортируемых сточных вод	кВт ч/куб.м	-	-	-	-	-	-	-	-

КОПИЯ ВЕРНА
ГЛАВНЫЙ СПЕЦИАЛИСТ
ПАНТЕЛЕЕНКО Н.Т.


5. Перечень и график реализации плановых мероприятий по ремонту объектов централизованной системы водоотведения, мероприятий, направленных на улучшение качества очистки сточных вод, мероприятий по энергосбережению и повышению энергетической эффективности, мероприятий, направленных на повышение качества обслуживания абонентов

Наименование мероприятия	Период регулирования											
	2019 год		2020 год		2021 год		2022 год		2023 год			
	График реализации	Финансовые средства, тыс. руб. (без учета НДС)	График реализации	Финансовые средства, тыс. руб. (без учета НДС)	График реализации	Финансовые средства, тыс. руб. (без учета НДС)	График реализации	Финансовые средства, тыс. руб. (без учета НДС)	График реализации	Финансовые средства, тыс. руб. (без учета НДС)		
Ремонт объектов централизованной системы водоотведения, в том числе по мероприятиям:	-	-	I-IV кв.	1113,85	-	-	-	-	-	-	-	
Капитальный ремонт оборудования КНС (насосные агрегаты, задвижки, затворы, обратные клапаны):												
- КНС (ул. Морозова, 12-1);												
НПК 20/22 — 1 ед.; СМ250-200-400/6 с электродвиг. 75 кВт — 1 ед.; СМ250-200-400/6 с эл./двиг.55 кВт — 2 ед.; СМ150-125-315А/4-1 ед.;												
- КНС (ул. Штыба,40): НПК 20/22 с эл./дв. - 1 ед.; СМ250-200-400/6 с эл.двиг. 75 кВт — 2 ед.; СД450/25-5-Т ед.												
- КНС (ул. Алдырава Кюйсе, 2); КИТ.КПА 30/22.65-4.380 СВ — 1 ед.; КИТ.КПА 50/25.80-5.380 СВ со шкафом управления — 1 ед.; ШУ-Н-380-2-4-П — 1 ед.; ШУ-Н-380-2-7,5-П — 1 ед.;												
- КНС «Западная»: НГ 150 — 1 ед.; ФГ 144 — 1 ед.; СМ 150-125-315/6 — 1 ед.; КИТ.КПА 30/10.65.2.2.380 СВ — 1 ед.;												
- КНС-8 (ул. Бабушкина, 54 - I): СМ 125-80-315 А/4 — 1 ед.;												
				675,92								



НГ 150 - 125-298/6 — 1 ед.;
 НПК 20/22-1ед.; КИТ.КПА
 30/10.65.2.2.380.СВ — 1 ед.;
 СМ 150-125-315 А/4 Q=175
 м3/час., с эл.дв.30кВт. - 1 ед.;
 - КНС (пер. 17-й Новый): НГ
 100-70-324/4-1 ед.; СМ 125-80-
 315 А/4 с эл. дв. 18,5кВт. - 1
 ед.; КИТ.КПА
 30/10.65.2.2.380.СВ — 1 ед.;
 - КНС-13 (ул.
 Социалистическая, 64): СМ
 100-65-200/2 - 2 ед.; НГ 100-1
 ед.; СМ 125-80-315 А/4 с
 эл.дв. 18,5кВт. - 1 ед.;
 КИТ.КПА 30/10.65.2.2.380.СВ
 — 1 ед.;
 - КНС (пер. 1-й Новый, 2-1):
 НГ-100-70-324/4 - 2 ед.;
 СМ125-80-315 А/4 с эл.дв. -1
 ед.; СМ 125-80-315 А/4 с
 эл.дв 18,5 кВт. - 1 ед.;
 КИТ.КПА 30/10.65.2.2.380.СВ
 — 1 ед.;
 - КНС "ПМК": ФГ 100-2ед.;
 СМ 120-80-315 А/4 с эл.дв.
 18,5кВт. -1 ед.; НПК 20/22 -1
 ед.; КИТ.КПА
 30/10.65.2.2.380.СВ — 1 ед.;
 - КНС ДГМБ: СД 25/14 - 2
 ед.; СМ 100 -1ед.; СМ 100-65-
 250/4 с эл.дв 30 кВт. - 1 ед.;
 КИТ.КПА 30/10.65.2.2.380.СВ
 — 1 ед.;
 - КНС "Военный городок": НГ
 100-76-324/4 - 1 ед.; СМ 150-
 125-315/4 — 1 ед.; СМ 125-80-
 315/4 — 1 ед.; СМ 150-125-315
 А/ с эл.дв.30кВт. - 1 ед.;
 КИТ.КПА 30/10.65.2.2.380.СВ
 — 1 ед.;
 - КНС "СРЗ": СМ 150-125-315
 /6 — 1 ед.; СМ 125-80-315 — 1
 ед.; СМ 150-125-315 /4 с



<ul style="list-style-type: none"> - ул. Свободы 8; - ул. Александровская 7; - ул. 4-я Линия 15; - ул. М. Жукова 18; - ул. Сыранова 18; - ул. С. Шило 23; - ул. Москатова 7; - ул. Морозова 5; - пер. 10-й Новый 8; - пер. 8-й Новый 5; - пер. 4-й Новый 15; - пер. Тургеневский 1; - пер. Украинский 2; - пер. А. Глушко 2; - пер. Смирновский 5; - ул. Адмирала Крюйса 10; - ул. Розы Люксембург 2; - 10-й Перелок 18; - ул. Портовая 7; - ул. Октябрьская 2; - ул. Фрунзе 3. 	
<p>Замена выпусков канализации из МКД по городу</p> <p>внутриворовых сетей, общей протяженностью 326м.п.:</p> <ul style="list-style-type: none"> - 5-й Линейный пр., 72/5, - 6-й Линейный пр., 73а, - Б. Хмельницкого, 4, - Гоголевский, 13а, - Кузнечная, 12, - Ломоносова, 57 А, - Л. Чайкиной, 64/4 - Марцево, 2, - Инструментальный, 60 - Металлургический, - Москатова, 7 - Октябрьская, 2, - Панфилова, 66, - Пархоменко, 3/21 - П. Тольятти, 28, - Свободы, 18, - Свободы, 14/1, - С.Лазо, 5/3, - 3.Космодемьянской, 26, 	
<p>992,26</p>	
<p>КВ.</p>	
	
<p>КОПИЯ ИСХОДНОГО ДИАГРАММЫ</p>	

- С.Шило, 164, - С.Шило, 200, - С.Шило, 202, - Театральная, 32, - Театральная, 36, - Толбухина, 1/2 А, - Гранспортная, 59, - Турубаровых, 72, - Цюлковского, 32, - Чехова, 335/2, - Чехова, 363, - Чехова, 365, - Шаумяна, 7.	3 875,45	3951,79	4084,54	4205,43	4329,90
Итого, тыс. руб.					

6. Расчет эффективности производственной программы

№ п/п	Наименование показателя/Расходы на реализацию производственной программы в течение срока ее действия	Единица измерения	Плано-вое значение 2018 год	Плано-вое значение 2019 год	Кэф-фициент изме-нения	Плано-вое значение 2020 год	Кэф-фициент изме-нения	Плано-вое значение 2021 год	Кэф-фициент изме-нения	Плано-вое значение 2022 год	Кэф-фициент изме-нения	Плано-вое значение 2023 год	Кэф-фициент изме-нения
1.	Удельное количество аварий и засоров в расчете на протяженность канализационной сети в год	ед./ км	-	-	-	-	-	-	-	-	-	-	-
2.	Доля сточных вод, не подвергнутых очистке, в общем объеме сточных вод, сбрасываемых в централизованные общесплавные или бытовые системы водоотведения	%	-	-	-	-	-	-	-	-	-	-	-
3.	Доля первичных сточных вод, не подвергнутых очистке, в общем объеме поверхностных сточных вод, принимаемых в централизованную ливневую систему водоотведения	%	-	-	-	-	-	-	-	-	-	-	-
4.	Доля проб сточных вод, не соответствующих установленным нормативам допустимых сбросов, лимитам на сбросы для централизованной общесплавной (бытовой) системы водоотведения	%	-	-	-	-	-	-	-	-	-	-	-



5.	Удельный расход электрической энергии, потребляемой в технологическом процессе очистки сточных вод на единицу объема очищаемых сточных вод	кВт ч/куб.м	1,3232	0,87	0,65	0,87	1,0	0,87	1,0	0,87	1,0	0,87	1,0
6.	Удельный расход электрической энергии, потребляемой в технологическом процессе транспортировки сточных вод на единицу объема транспортируемых сточных вод	кВт ч/куб.м	-	-	-	-	-	-	-	-	-	-	-
7.	Расходы на реализацию производственной программы в течение срока ее действия	тыс. руб.	-	3 875,45	-	3951,79	1,01	4084,54	1,02	4205,43	1,02	4329,90	1,02



КОПИЯ ВЕРНА
ГЛАВНЫЙ СПЕЦИАЛИСТ
ЦАНТЕЛЕЕНКО Н.Т.

9


7. Отчет об исполнении производственной программы

7.1. Объем принятых стоков

№ п/п	Показатели производственной деятельности	Единица измерения	Величина показателя
			2018 год
1	Объем сточных вод, принятых у абонентов	тыс.куб.м	16 778,13
	- от собственных абонентов (население)	тыс.куб.м	9 785,95
	- от бюджетных организаций	тыс.куб.м	702,53
	- от прочих потребителей	тыс.куб.м	6 289,65
	- от других организаций, осуществляющих водоотведение	тыс.куб.м	-
2	Объем транспортируемых сточных вод	тыс.куб.м	16619,06
	- на собственные очистные сооружения	тыс.куб.м	16619,06
	- другим организациям	тыс.куб.м	-
3	Объем сточных вод, поступивших на очистные сооружения	тыс.куб.м	16619,06
	- объем сточных вод, прошедших очистку	тыс.куб.м	16619,06
	- сбросы сточных вод в пределах нормативов и лимитов	тыс.куб.м	-

7.2. Объем финансовых потребностей, необходимых для реализации мероприятий производственной программы за 2018 год – 18 247,45 тыс. руб.

Начальник отдела регулирования тарифов организаций коммунального комплекса управления тарифного регулирования коммунального комплекса, транспорта, непромышленной сферы Региональной службы по тарифам Ростовской области



И.П. Кисилева

КОПИЯ ВЕРНА
ГЛАВНЫЙ СПЕЦИАЛИСТ
ЦАНТЕЛЕЕНКО Н.Т.

11